



# Repérer les grands utilisateurs avec besoins complexes

## Présentation de l'outil CONECT-6

Catherine Hudon MD, PhD, CMFC

Chercheuse-clinicienne IRSC

Centre de recherche du CHUS

Département de médecine de famille et médecine d'urgence

Université de Sherbrooke

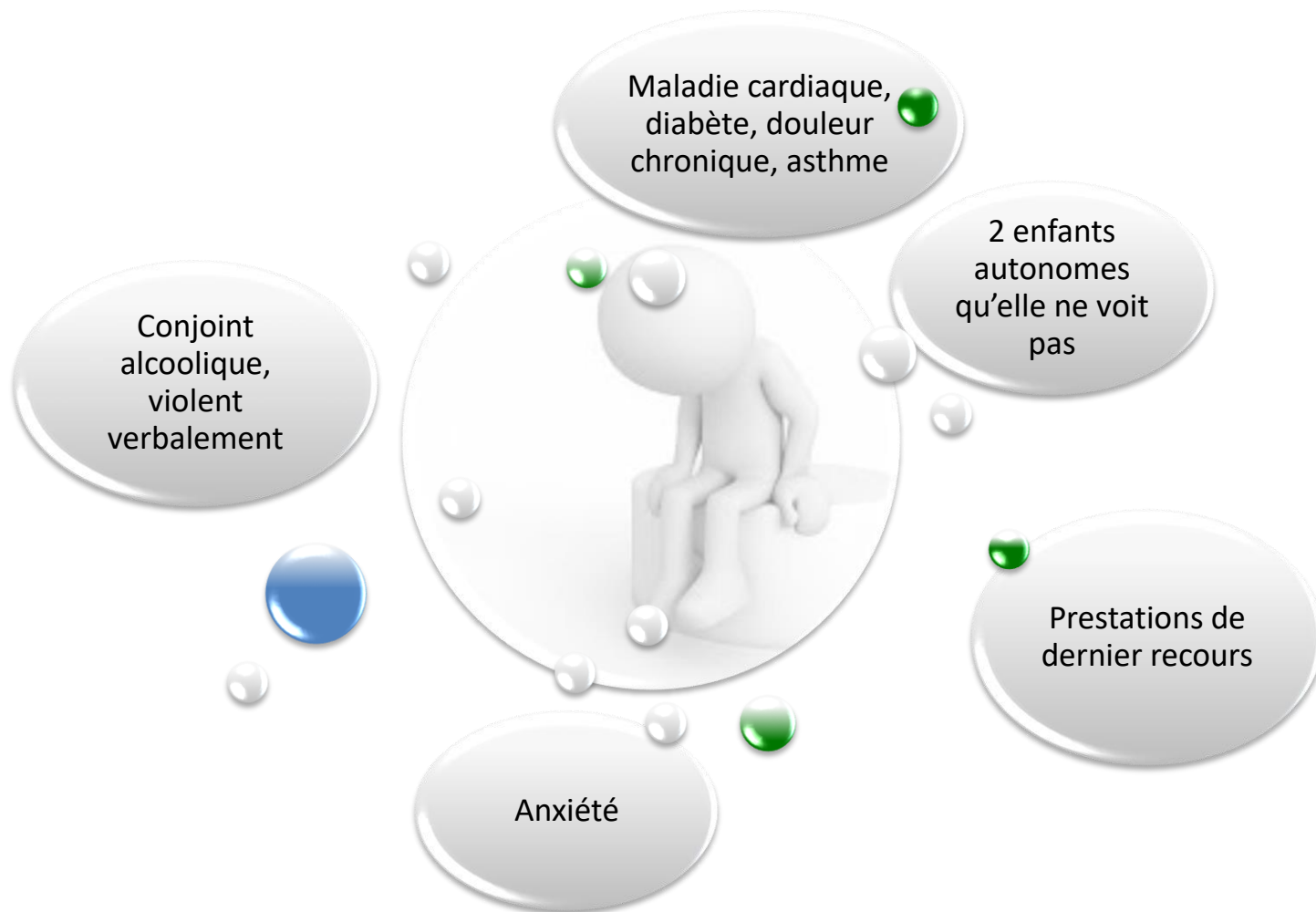
Rencontre

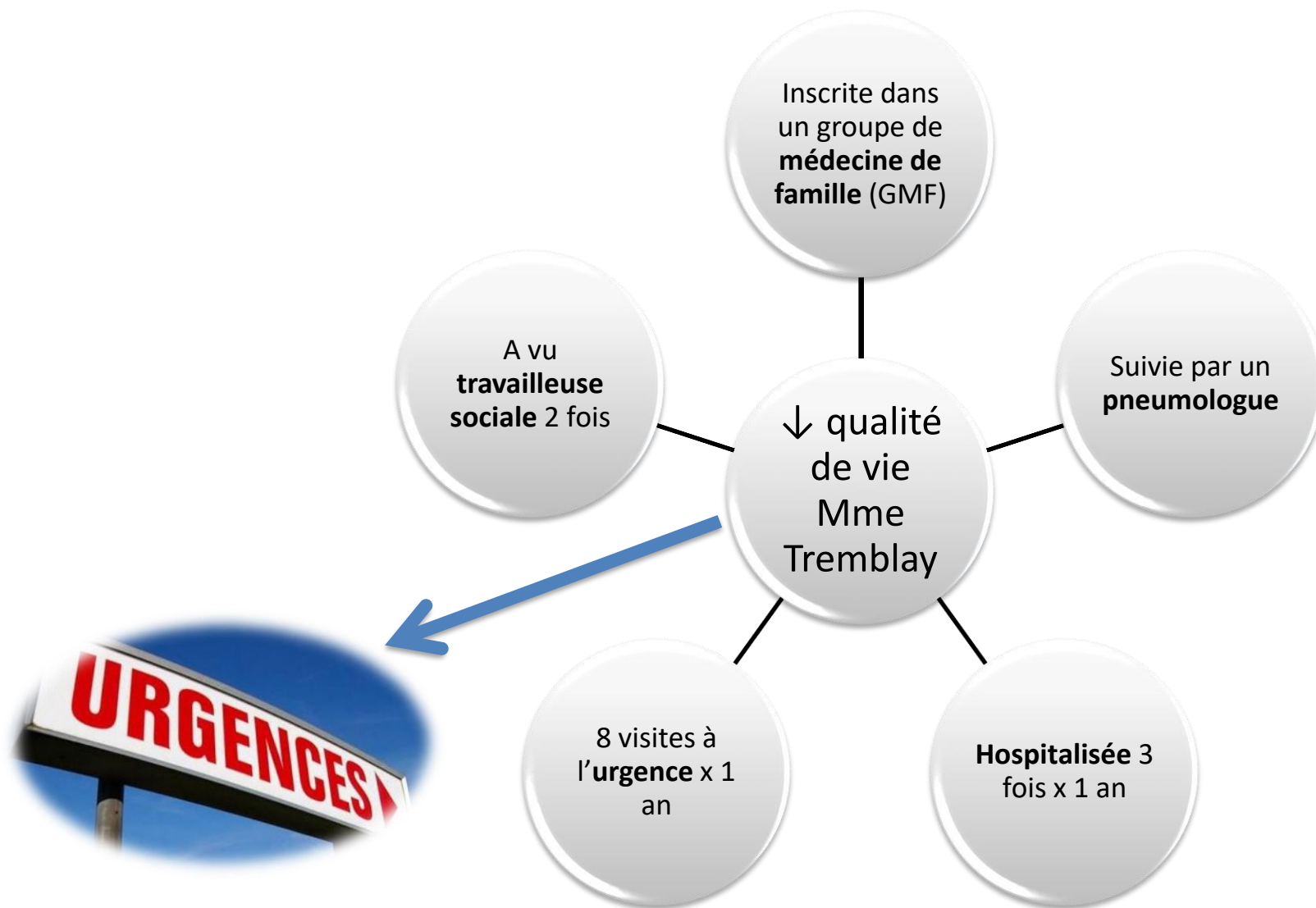
11 décembre 2019

- ❖ Chercheurs: Hudon C, Vanasse A, Dubois MF, Dubuc N, Chouinard MC, Chiu Y
- ❖ Clinicien: Elazhary N
- ❖ Professionnel de recherche: Bisson M
- ❖ Infirmières de recherche: Filpot, M, Gobeil-Lavoie AP, Hudon E, Robert Petit L
- ❖ Gestionnaires: Gagnon C, Savard M
- ❖ Patiente partenaire: Sabourin V



# Mme Tremblay, 56 ans

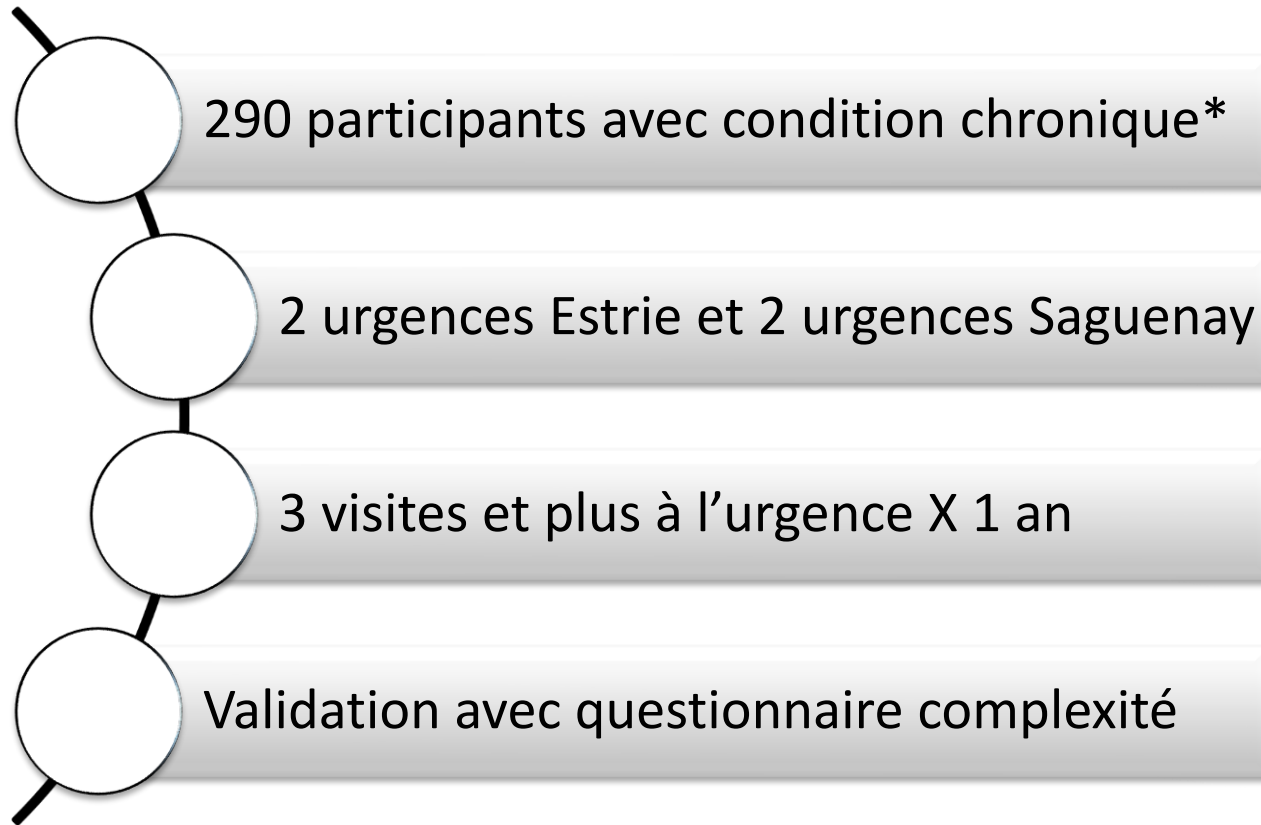




# Question importante

Comment repérer Mme Tremblay plus précocement dans sa trajectoire de soins?





\* Asthme, MPOC, diabète, épilepsie, HTA, MCAS et insuffisance cardiaque

Questions	Réponses	
1. En général, diriez-vous que votre santé est passable ou même mauvaise?	Oui	Non
2. Avez-vous des douleurs limitant au moins quelques-unes de vos activités?	Oui	Non
3. Au cours des 12 derniers mois, considérez-vous que vos besoins de santé ont rarement ou même jamais été comblés?	Oui	Non
4. Vous arrive-t-il que vos interactions avec le système et les professionnels de la santé vous fassent sentir que vous avez des problèmes de santé compliqués?	Oui	Non
5. Est-ce que le revenu de votre ménage provenant de toutes sources avant impôt est moins de \$20 000?	Oui	Non
6. Au cours des 12 derniers mois, est-ce que le soutien de vos amis ou vos parents était rare ou même absent lorsque vous en aviez besoin?	Oui	Non

# Validité de CONECT-6

Pour un seuil de 2 oui ou plus	
Sensibilité	91%
Spécificité	64%
Valeur prédictive positive	47%
Valeur prédictive négative	95%

Évaluation plus approfondie de la situation et des besoins si repérage positif (équipe traitante, gestionnaire de cas ou autre intervenant selon la situation)



# Garder en tête que:

